


efamira

français : carré
english : square




fari-bolana

français : cercle
english : circle



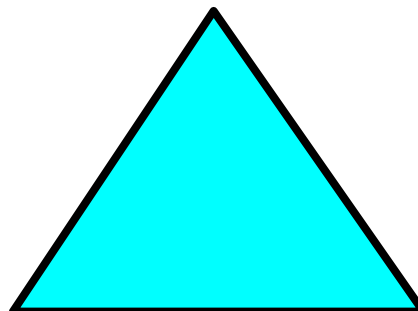
mahitsizoro

français : rectangle
english : rectangle




mirahefadafy

français : losange
english : diamond




telo zoro

français : triangle
english : triangle




kiboribory lavalava

français : ovale
english : oval



efamira

français : carré
english : square




fari-bolana

français : cercle
english : circle



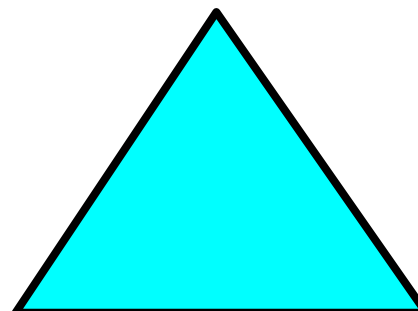
mahitsizoro

français : rectangle
english : rectangle




mirahefadafy

français : losange
english : diamond



telo zoro


français : triangle
english : triangle



kiboribory lavalava


français : ovale
english : oval






efamira

français : carré
english : square




fari-bolana

français : cercle
english : circle




mahitsizoro

français : rectangle
english : rectangle




mirahefadafy

français : losange
english : diamond




telo zoro

français : triangle
english : triangle




kiboribory lavalava

français : ovale
english : oval



efamira

français : carré
english : square




fari-bolana

français : cercle
english : circle




mahitsizoro

français : rectangle
english : rectangle




mirahefadafy

français : losange
english : diamond



telo zoro


français : triangle
english : triangle



kiboribory lavalava


français : ovale
english : oval





efamira

français : carré
english : square




fari-bolana

français : cercle
english : circle




mahitsizoro

français : rectangle
english : rectangle




mirahefadafy

français : losange
english : diamond




telo zoro

français : triangle
english : triangle




kiboribory lavalava

français : ovale
english : oval



efamira

français : carré
english : square




fari-bolana

français : cercle
english : circle




mahitsizoro

français : rectangle
english : rectangle




mirahefadafy

français : losange
english : diamond



telo zoro


français : triangle
english : triangle



kiboribory lavalava


français : ovale
english : oval





efamira

français : carré
english : square




fari-bolana

français : cercle
english : circle



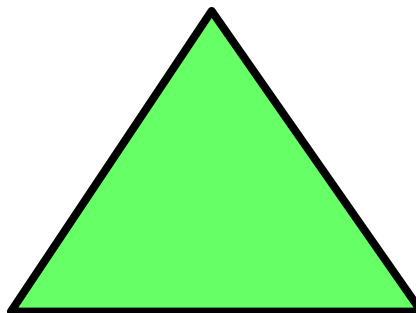
mahitsizoro

français : rectangle
english : rectangle




mirahefadafy

français : losange
english : diamond




telo zoro

français : triangle
english : triangle




kiboribory lavalava

français : ovale
english : oval



efamira

français : carré
english : square




fari-bolana

français : cercle
english : circle



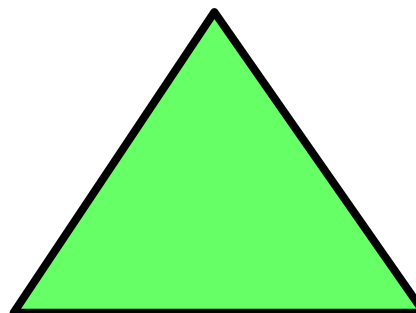
mahitsizoro

français : rectangle
english : rectangle




mirahefadafy

français : losange
english : diamond



telo zoro


français : triangle
english : triangle



kiboribory lavalava


français : ovale
english : oval





efamira

français : carré
english : square




fari-bolana

français : cercle
english : circle




mahitsizoro

français : rectangle
english : rectangle




mirahefadafy

français : losange
english : diamond




telo zoro

français : triangle
english : triangle




kiboribory lavalava

français : ovale
english : oval



efamira

français : carré
english : square




fari-bolana

français : cercle
english : circle




mahitsizoro

français : rectangle
english : rectangle




mirahefadafy

français : losange
english : diamond



telo zoro


français : triangle
english : triangle



kiboribory lavalava


français : ovale
english : oval






efamira

français : carré
english : square




fari-bolana

français : cercle
english : circle




mahitsizoro

français : rectangle
english : rectangle




mirahefadafy

français : losange
english : diamond




telo zoro

français : triangle
english : triangle




kiboribory lavalava

français : ovale
english : oval




efamira

français : carré
english : square




fari-bolana

français : cercle
english : circle




mahitsizoro

français : rectangle
english : rectangle




mirahefadafy

français : losange
english : diamond



telo zoro

français : triangle
english : triangle



kiboribory lavalava

français : ovale
english : oval



LOTO des FORMES GEOMETRIQUES

Règlement

LOTO des FORMES GEOMETRIQUES

Jeu conçu par Catherine RHIAT


Pour jouer seul ou à plusieurs (maximum 6)

Dès l'âge de 3 ans



Etapes préalables : Imprimez en format A4 -21 cm x 29.7 cm (chaque page est imprimée en 2 exemplaires).
Plastifiez-les pour une bonne conservation.

Dans le 1^{er} exemplaire, les planches sont découpées . Vous obtenez **6 planches.**
(sur chaque planche, figurent 6 lémuriens)



Dans le 2nd exemplaire, les cartes sont découpées. Vous obtenez 36 cartes.



Matériel : Vous disposez de **6 planches** et de **36 cartes** (6 formes géométriques dans 6 couleurs différentes).
Le NOM MALAGASY de chaque forme géométrique est précisé ainsi que le nom en français et le nom en anglais.

Déroulement : S'il y a 2 joueurs, chacun prend 3 plaques. S'il y a 3 joueurs, chacun prend 2 plaques.
S'il y a 4, 5 et 6 joueurs, chacun prend 1 plaque. Les autres sont mises de côté.

Les cartes sont mélangées puis disposées sur la table, face cachée afin qu'aucun des joueurs ne puisse les identifier.
Chaque joueur tire une carte à tour de rôle.

Le joueur qui la repère sur une de ses planches, la réclame et la place sur la case correspondante.
Si personne ne la réclame, la carte retourne dans le tas de la pioche.

Le gagnant est le joueur qui a complété ses planches le plus rapidement possible.

NE PEUT
ÊTRE
VENDU

Prolongements possibles : **Ce jeu d'observation et de réflexion permet de demander aux enfants :**
de regrouper tous les triangles, ou tous les carrés, etc....
de regrouper les formes géométriques de couleur rouge, ou de couleur jaune, etc...
de regrouper les carrés et les rectangles, ou les formes de couleur verte et de couleur bleue, etc....

Autre manière de jouer : Memory (jeu de mémoire) Imprimez 2 feuilles identiques et découpez toutes les cartes.
Mélangez les cartes et les étalez-les face cachée sur la table.
Le joueur retourne 2 cartes. Si elles sont identiques, il les prend près de lui et rejoue.
Si elles sont différentes, il les remet face cachée et le joueur suivant joue.
Le gagnant est celui qui a mémorisé où sont les cartes et qui a donc le plus grand nombre de paires de cartes.

Il est possible de jouer au memory comme on le souhaite
par exemple : avec les formes de couleur verte,
ou avec les formes de couleurs vertes et de couleur bleue

La connaissance
est le plus grand
des pouvoirs.