



**Vari roux**  
*Varecia rubra*



CR



**Vari roux**  
*Varecia rubra*



CR



**Vari roux**  
*Varecia rubra*



CR



**Vari roux**  
*Varecia rubra*



CR

Jeu destiné à la sensibilisation - Ne peut être vendu

LEMURGO – Les lémuriniens

Jeu conçu par Catherine RHIAT

<https://aslm59.wixsite.com/association>



**Propithecus soyeux**  
*Propithecus candidus*



CR



**Propithecus soyeux**  
*Propithecus candidus*



CR



**Propithecus soyeux**  
*Propithecus candidus*



CR



**Propithecus soyeux**  
*Propithecus candidus*



CR



**Microcèbe de Mme Berthe**  
*Microcebus berthae*



<https://aslm59.wixsite.com/association>

**Indri indri**  
*Indri indri*




**Microcèbe de Mme Berthe**  
*Microcebus berthae*



Jeu conçu par Catherine RHIAT

**Indri indri**  
*Indri indri*



**Microcèbe de Mme Berthe**  
*Microcebus berthae*



LEMURGO – Les lémuriens

**Indri indri**  
*Indri indri*



**Microcèbe de Mme Berthe**  
*Microcebus berthae*



Jeu destiné à la sensibilisation - Ne peut être vendu

**Indri indri**  
*Indri indri*







**Lémur à front blanc**  
*Eulemur albifrons*

EN

*Jeu destiné à la sensibilisation - Ne peut être vendu*



**Lémur à front blanc**  
*Eulemur albifrons*

EN

**LEMURGO – Les lémuriers** - Jeu conçu par Catherine RHIAT 



**Lémur à front blanc**  
*Eulemur albifrons*

EN

**LEMURGO – Les lémuriers** - Jeu conçu par Catherine RHIAT 



**Lémur à front blanc**  
*Eulemur albifrons*

EN

<https://aslm59.wixsite.com/association>



**Maki catta**  
*Lemur catta*

EN



**Maki catta**  
*Lemur catta*

EN



**Maki catta**  
*Lemur catta*

EN



**Maki catta**  
*Lemur catta*

EN





**Lémur à collier roux**  
*Eulemur collaris*

EN



**Lémur à collier roux**  
*Eulemur collaris*

EN



**Lémur à collier roux**  
*Eulemur collaris*

EN



**Lémur à collier roux**  
*Eulemur collaris*

EN

**Jeu destiné à la sensibilisation - Ne peut être vendu**



**LEMURGO – Les lémuriens - Jeu conçu par Catherine RHIAT**

<https://aslm59.wixsite.com/association>



**Microcèbe tanosi**  
*Microcebus tanosi*

EN



**Microcèbe tanosi**  
*Microcebus tanosi*

EN



**Microcèbe tanosi**  
*Microcebus tanosi*

EN



**Microcèbe tanosi**  
*Microcebus tanosi*

EN



**Aye-aye**  
*Daubentonia madagascariensis*




EN



**Aye-aye**  
*Daubentonia madagascariensis*





EN





**Aye-aye**  
*Daubentonia madagascariensis*




EN



**Aye-aye**  
*Daubentonia madagascariensis*

EN








EN








EN

EN

EN

Jeu destiné à la sensibilisation - Ne peut être vendu

LEMURGO – Les lémuriers - Jeu conçu par Catherine RHIAT

<https://aslm59.wixsite.com/association>



# LEMURGO

Les lémuriens sont des animaux uniques au monde. A l'état naturel, ils ne vivent que sur l'île de Madagascar. Il existe **112 espèces** de lémuriens et **95 % des lémuriens sont en danger d'extinction**.

Ce jeu de société permet de découvrir **7 espèces de lémuriens** et de sensibiliser les enfants à la protection de ces animaux si précieux et si en danger.



## Règlement LEMURGO

Jeu conçu par Catherine RHIAT

Pour jouer seul ou à plusieurs



**Étapes préalables :** Imprimez en format A4 -21 cm x 29.7 cm.  
Plastifiez-les pour une bonne conservation et découpez-les.

**Matériel :** Vous disposez de **32 cartes**.  
**7 espèces** de lémuriens figurent sur les cartes.  
Le nom de chaque lémurien est précisé ainsi que son nom scientifique.  
Le statut de chaque lémurien défini par l'IUCN est précisé sur les cartes (1).



**Déroulement :** Les cartes sont mélangées.  
Le donneur distribue **6 cartes à chaque joueur**, face cachée (les photos ne sont pas visibles) afin qu'aucun des joueurs ne puisse les identifier.  
Le reste des cartes reste face cachée et constitue la **PIOCHE**.  
Le donneur retourne la **1<sup>ère</sup> carte** de la pile (de la pioche).  
Le joueur situé à gauche du donneur commence.





**Le joueur doit mettre une carte avec la même photo ou la même couleur ou une carte BONUS (voir ci-dessous).**

**Si le joueur n'a pas de carte** avec la même photo ou avec la même couleur ou n'a pas de carte-bonus, il prend la **1<sup>ère</sup> carte de la pioche**.

**Si le joueur tire une carte avec la même photo** ou avec la même couleur ou une carte-bonus, il peut la déposer de suite. Puis c'est au tour du joueur suivant.

**Le gagnant** est le joueur qui se débarrasse le premier de toutes ses cartes.

**Les cartes-BONUS peuvent être jouées à tout moment.**

- la carte "4 couleurs"  Le joueur demande la couleur qu'il souhaite.
- la carte "4 couleurs +2"  Le joueur demande la couleur qu'il souhaite et le joueur suivant doit tirer 2 cartes dans la pioche
- la carte "stop"  Le joueur suivant ne peut pas jouer. Le jeu se poursuit avec la dernière carte utilisée.
- la carte "stop +2"  Le joueur suivant ne peut pas jouer et le joueur suivant doit tirer 2 cartes dans la pioche.

**Prolongements possibles :** Ce jeu d'observation et de réflexion permet de poser diverses questions sur les lémuriens aux enfants :  
Quel est le nom de ce lémurien ? Quels lémuriens sont en danger critique d'extinction ? etc...

Ce jeu permet aussi d'ouvrir des discussions sur le caractère unique des lémuriens, sur la menace d'extinction qui pèse sur eux, sur les causes et sur les actions à mener pour les sauver.

## (1) Le classement IUCN (liste rouge des espèces menacées)

